



IGRE

V



GOZDU

# Zakaj se otroci v gozdu počutijo dobro?


- Daje jim občutek svobode,
- v gozdu so na svežem zraku,
- gozd jim omogoča pristne in realne izkušnje,
- specialni pedagogi gibanje v gozdu ocenjujejo kot enega najboljših za vzpostavljanje in krepitev možganskih povezav,
- v gozdu je zabavno,
- v gozdu z lahkoto najdejo prijatelje, se ne kregajo in sodelujejo drug z drugim,
- v gozdu lahko raziskujejo in preizkušajo lastne meje,
- ustvarjajo z naravnim materialom,
- zaradi številnih opravljenih izzivov so dobrovoljni in
- njihova pozitivna samopodoba ter samozaupanje se krepi.

**Nada Cindrič**

# GOZDNA TOMBOLA

Igra Gozdna tombola je igra razvrščanja. Otroci pri tem razvijajo sposobnosti pozornosti n koncentracije, prav tako tudi za sodelovalno učenje.

Pred odhodom v gozd se dogovorimo, na katere predmete, plodove bomo pozorni – poimenujemo, kaj bomo iskali. Da si otroci lažje zapomnijo, kaj bomo iskali, na škatlo, prilepimo fotografije dogovorjenih stvari – lahko pa jih otrok tudi predhodno nariše. V gozdu se potrudimo najti vse, kar smo si zadali. Zbrane predmete odnesemo domov.



## GOZDNA BARVNA TOMBOLA

Gozdna barvna tombola je zelo podobna igri Gozdna tombola. Pri Gozdni barvni tomboli je potrebno poiskati rastline ali predmete podobnih barv, kot so označene barve na škatli. Otrok razvršča in utrjuje barve. V gozdu se potrudimo najti vse predmete določenih barv, kar smo si zadali. Zbrane predmete odnesemo domov.




























# GOZDNI BINGO

Gozdni bingo je igra, kjer po gozdu iščemo vnaprej določene predmete in rastline. Pred odhodom v gozd se dogovorimo, na katere predmete, plodove bomo pozorni – poimenujemo, kaj bomo iskali. S seboj imamo list s stvarmi, ki jih moramo najti. Lahko uporabimo dejanske fotografije oz. ilustracije ali stvari narišemo. Ne pozabimo na svinčnik, da lahko označimo stvari, ki smo jih našli. Naj se lov na gozdni zaklad začne!



Če najdeš 5 živali, rastlin ali predmetov v stolpcu, vrstici ali diagonali, imaš BINGO!

 oblač	 mravlja	 gozdna jagoda	 zaprt storž	 regratova lučka
 gnezdo	 čebela	 list	 lubje	 deževnik
 pajek	 odprt storž	 polž	 štor	 trava
 ptič	 mah	 pajčevina	 goba	 želod
 praprot	 kamen	 cvetlica	 veja	 metulj

# POIŠČI ZNAČILNOSTI JESENI

S seboj v gozd odnesemo delovni list z naslovom Poišči značilnosti jeseni. Med sprehodom se pogovarjamo o letnem času ter smo pozorni na stvari, ki jih moramo najti. Delovni list si lahko pripravimo tudi sami. Lahko uporabimo dejanske fotografije oz. ilustracije ali stvari narišemo. Ne pozabimo na svinčnik, da lahko označimo stvari, ki smo jih našli

## POIŠČI ZNAČILNOSTI jeseni

  
Inštitut za gozdno pedagogiko  
Institute for Forest Pedagogy

  
Mreža gozdnih  
vrtcev in šol Slovenije  
The Slovenian Network of Forest  
Kindergartens and Schools

RDEČ LIST



RUMEN LIST



LEŠNIK



SKALA



ORANŽEN LIST



ŽELOD



GOBA



RJAV LIST



ŽABA



DEŽEVNIK



STORŽ



KOSTANJ



PRAPROT



POLŽ



# GOZDNI SPOMIN

Gozdni spomin je zelo podoben klasičnemu spominu. Najprej poiščemo prazne škatlice, ali vrečke iz blaga. Med raziskovanje gozda poiščemo plodove, cvetove, liste, vejice, kamne, ipd. Pozorni smo, da imamo pare, ki jih nato skrijemo v škatlice s pokrovom in igra spomin se lahko začne.

Spomni pa lahko pripravimo tudi iz različnih listov dreves, katere prilepimo na enakomerne kartonaste kvadratke.



## PORTRET

V gozd s seboj vzameš prazen papirnat krožnik. V gozdu začneš iskati najprimernejše ustvarjalne materiale, s katerimi bi lahko ustvaril obraz.

Druga ideja pa je, da v času bivanja v gozdu nabiraš čim več primernih materialov, s katerimi boš doma izdelal svoj portret ali pa celo svojo družino z naravnimi materiali.





## ODTISK LISTA

Med preživljanjem otrokovega prostega časa v gozdu mu postavimo nalogo, da poišče in nabere najlepše jesenske liste ter jih odnese s seboj domov. Doma ga poslika s tempera barvami in odtisne na risalni papir



# MATEMATIČNE IGRE

V gozdu je veliko možnosti za razvijanje matematičnih spretnosti.

Prva ideja je štetje do 10 ali 20 s pomočjo vejic. S tem omogočimo otroku razvijanje številskih predstav.

Druga ideja je, da otroku pripravimo in predstavimo s pomočjo naravnih materialov na konkretnem nivoju simetrijo.

Tretja ideja je razvrščanje po danih lastnosti npr. velik-majhen, širok-ozek.

Pri vseh nalogah mu pomagamo in ga spodbujamo.



# VEČURNA USTVARJALNA IGRA

Gozd je prava zakladnica za ustvarjanje. Vzemite si čas in skupaj z otrokom z naravnimi materiali ustvarjajte veliko umetnino.



## LOVILEC SANJ

V gozdu naberemo poljubni naravni material in ustvarjajmo. Ob prihodu domov ali že v gozdu z ustreznimi pripomočki ustvarimo lovilec sanj ali mobile ali zgolj dekoracijo.



# HIŠICA ZA GOZDENGA ŠKRATA

Gozdni škrat bo zagotovo vesel, če mu postavite hišico, da bo ponoči lahko mirno zaspal, ko bo opravil vse težke in zahtevne naloge, ki jih ima. Nalog ima veliko in zato nima časa, da bi si postavil hišico. Zato prosi za pomoč prijazne ljudi, ki mu pomagajo. V zameno pa se škrat vedno oddolži. V bližini novega doma so zagotovo skrite dobrote iz gozda (borovnice, jagode, gobe ...). Samo za otroke in starše, ki pomagajo postaviti hišico.



## GOZDNA KUHINJA

V gozd s seboj vzamete lonce, ki jih ne potrebujete več. Otroci bodo vse pripomočke uporabil za ustvarjalno kuhinjo. Tako bodo pripravili blatno juho, lesene testenine s storževno omako itd. domišljija nima meja, le prostor in čas potrebujejo. Mimogrede pa lahko odkrijejo, kateri plodovi in rastline so zares užitni, zelo zdravi in okusni. Skupaj jih lahko pojedete ali kasneje pripravite v pravi kuhinji.



## GOZDNO GLEDALIŠČE

Gozd je čaroben in odličen prostor za gledališče. NE verjameš? Le preizkusi. S pomočjo naravnega materiala si lahko izdelamo pravo gozdno gledališče. V gozdu poiščemo različen les za pripravo odra, za ustvarjanje scene uporabimo veje, liste. Plodovi pa se lahko prelevijo v lutke in zaživijo v lutkovni predstavi sredi gozda. Gozdne živalice bodo zagotovo navdušene.



# NE POZABI



VIRI:

- DRUŽINSKI CENTER VRTILJAK
- INŠTITUT ZA GOZDNO PEDAGOGIKO
- PRINTEREST

PRIPRAVILA: MATEJA RUS